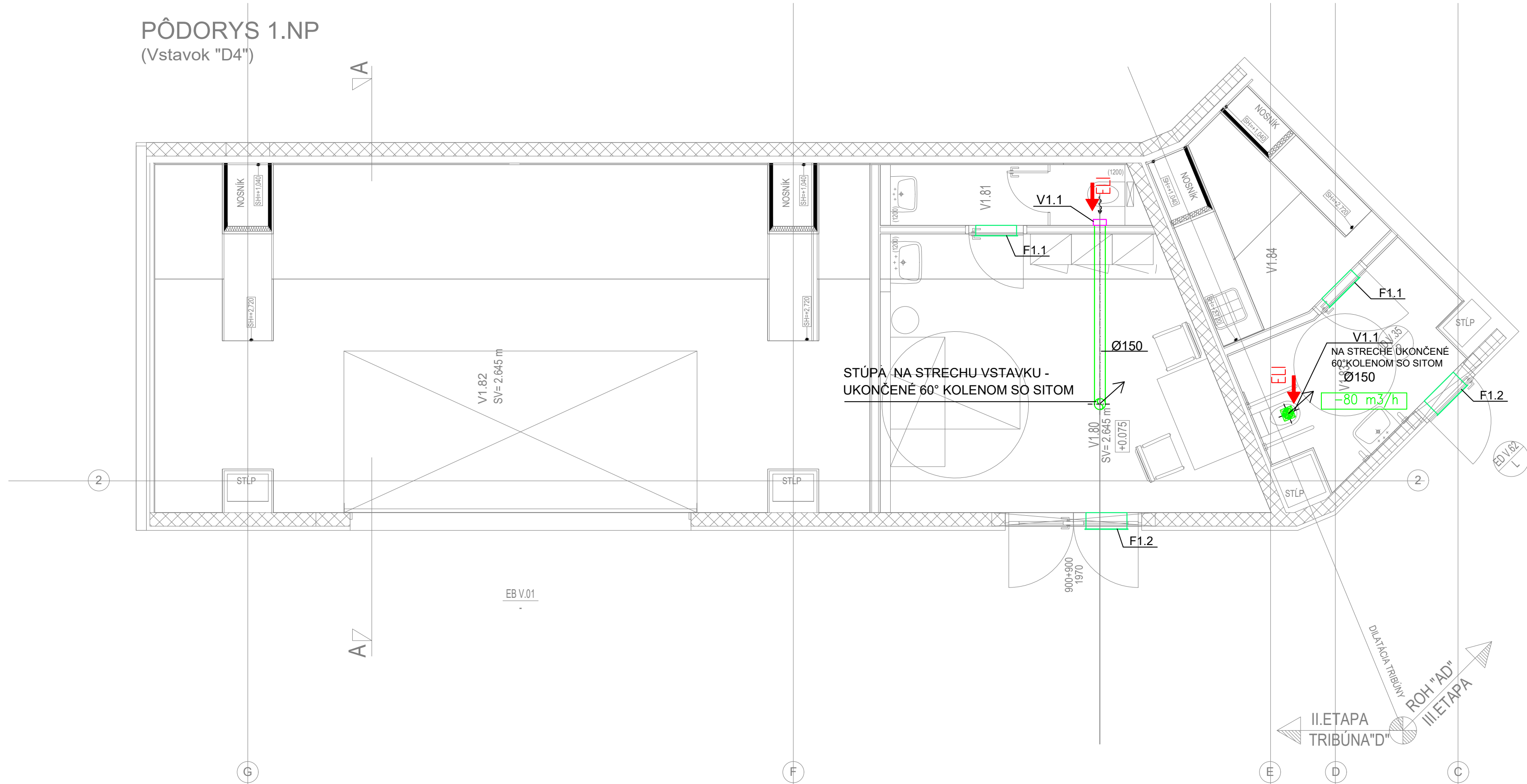


PÔDORYS 1.NP  
(Vstavok "D4")



PÔDORYS STRECHY  
(Vstavok "D4")



LEGENDA MIESTNOSTÍ - VSTAVOK D4

OZNAČENIE	NÁZOV MIESTNOSTI	PLOCHA [m²]	PODLAHA	STENA	STROP	POZNÁMK
V1.80	MEDICAL ROOM	20.00	DLAŽBA	W3	C2 SDK	KERAMICK
V1.81	ZÁŽEMIE	3.39	DLAŽBA	W2W3	C2 SDK-I	OBKLAD Ć
V1.82	KOSAČKA+ NAHRADNÉ BRÁNY	52.58	DLAŽBA	W2W3	C2	OBKLAD Ć
V1.83	WC IMOBILNÍ	6.66	DLAŽBA	W2W3	C2 SDK-I	OBKLAD Ć
V1.84	ZÁDVERIE	7.27	DLAŽBA	W2W3	C2	OBKLAD Ć

SKLADBY STIEN - VSTAVKY

OBVODOVÁ STENA:

S1-V

- VNÚTORNÁ VÁPENNOCEMENTOVÁ OMIETKA HR. 10 mm
- PÔROBETONOVÉ TVÁRNICIE HR. 200 mm
- LEPIACA MALTA HR. CGA 5 mm
- TEPELNÁ IZOLÁCIA - MINERÁLNA VLNÁ HR. 60 mm
- LEPIACA MALTA HR. CGA 5 mm
- VONKAJŠIA OMIETKA - SILIKATOVÁ

KAPOTOVANIE STĽPOV, NOSNÍKOV

S2-V

- TEPELNÁ IZOLÁCIA - MINERÁLNA VLNÁ HR. 50 mm
- PAROZÁBRANA
- 2x SÁDROKARTONOVÁ DOSKA HR. 12.5 mm
- MALBA - DIFÚZNA I V HYGIEN. MIESTNOSTI: KER. OBKLAD DO v=2000mm

PRIEČKA HR. 100, 125, 150 mm

S3-V

- MALBA - DIFÚZNA I V HYGIEN. MIESTNOSTI: KER. OBKLAD DO v=2000mm
- 2x SÁDROKARTONOVÁ DOSKA HR. 12.5 mm
- TEPELNÁ IZOLÁCIA - MINERÁLNA VLNÁ HR. 50, 75, 100 mm
- 2x SÁDROKARTONOVÁ DOSKA HR. 12.5 mm
- MALBA - DIFÚZNA I V HYGIEN. MIESTNOSTI: KER. OBKLAD DO v=2000mm
- PRI MOKROM PREVEDENÍ (HG PRIEST.) POD DLAŽBU APLIKOVAŤ HYDROIZOL. MEMBRÁNU
- PRI MOKROM PREVEDENÍ ZELENÍ IMPREGNOVANÝ SÁDROKARTÓN
- PRI POŽIARNÝCH STENÁCH RÚŽOVÝ IMPREGNOVANÝ SÁDROKARTÓN RF- PODLA PROJ. DOKUM. PO

PREDSTENA ZO STRANY MUROVANEJ STENY

S4-V

- PÔROBETONOVÉ TVÁRNICIE HR. 200 mm
- TEPELNÁ IZOLÁCIA - MINERÁLNA VLNÁ HR. 100 mm
- 2x SÁDROKARTONOVÁ DOSKA HR. 12.5 mm
- MALBA - DIFÚZNA I V HYGIEN. MIESTNOSTI: KER. OBKLAD DO v=2000mm
- PRI MOKROM PREVEDENÍ (HG PRIEST.) POD DLAŽBU APLIKOVAŤ HYDROIZOL. MEMBRÁNU
- PRI MOKROM PREVEDENÍ ZELENÍ IMPREGNOVANÝ SÁDROKARTÓN
- PRI POŽIARNÝCH STENÁCH RÚŽOVÝ IMPREGNOVANÝ SÁDROKARTÓN RF- PODLA PROJ. DOKUM. PO

SANITÁRNE DELIACE STENY WC

S5-V

- DTD DOSKY LAMINOVANÉ HR. 30mm
- FARBA SIVÁ

SKLADBY PODLAHY

A STRECHY - VSTAVKY

SKLADBY PODLAH:

P1-V

- POVRCHOVÁ ÚPRAVA VÍD. LEGENDA MIESTNOSTÍ
- TEKUTÁ HYDROIZOLAČNÁ FÓLIA PRI MOKR. PREV.
- VYSTUŽENÝ POTER HR. 70 - 85 mm (víd. povrch. úprava)
- TEP. IZOLÁCIA PODLAHOVÁ - EPS HR. 90mm
- HYDROIZOLÁCIA - ASFALTOVÉ PÁSY S VLOŽKOU Z HLINIKOVEJ FÓLIE
- ZÁKLADOVÁ DOSKA PODLA STATIKY HR. 250mm
- PODKLADNÝ BETÓN HR. 50mm
- ZHUTNENÉ ŠTRKOVÉ LÔŽKO HR. 150mm
- PŮVODNÝ TERÉN

SKLADBY STRECHY VSTAVKOV:

ST1-V

- STREŠNÁ FÓLIA
- GEOTEXTILIA 200GM2
- TEPELNÁ IZOLÁCIA - MINER. VLNÁ HR. 50mm
- TEPELNÁ IZOLÁCIA HR. 100mm
- PAROZÁBRANA
- OCELOVÝ TRAPEZOVÝ PLECH - PODLA STATIKY
- OCELOVÁ NOSNÁ KONŠTRUKCIA
- KRYCÍA PE FÓLIA HR. 0.25 mm
- KAZETOVÝ PODKLAD ZOSILNENIA SDK + MALBA

LEGENDA MATE

1. MUROVANÁ OBVODOVÁ STENA S
2. HLINIKOVÉ OKNÁ A DVERE S IZOL.
3. PLASTOPLECHOVÉ OPLECHOVAN
4. ŽELEZOBETONOVÉ KONŠTRUKCIE
5. ROLOVACIE PLNÉ MREŽE - TYP PC

LEGENDA

ODSÁVANÝ VZDUCH Z MIESTNOSTI

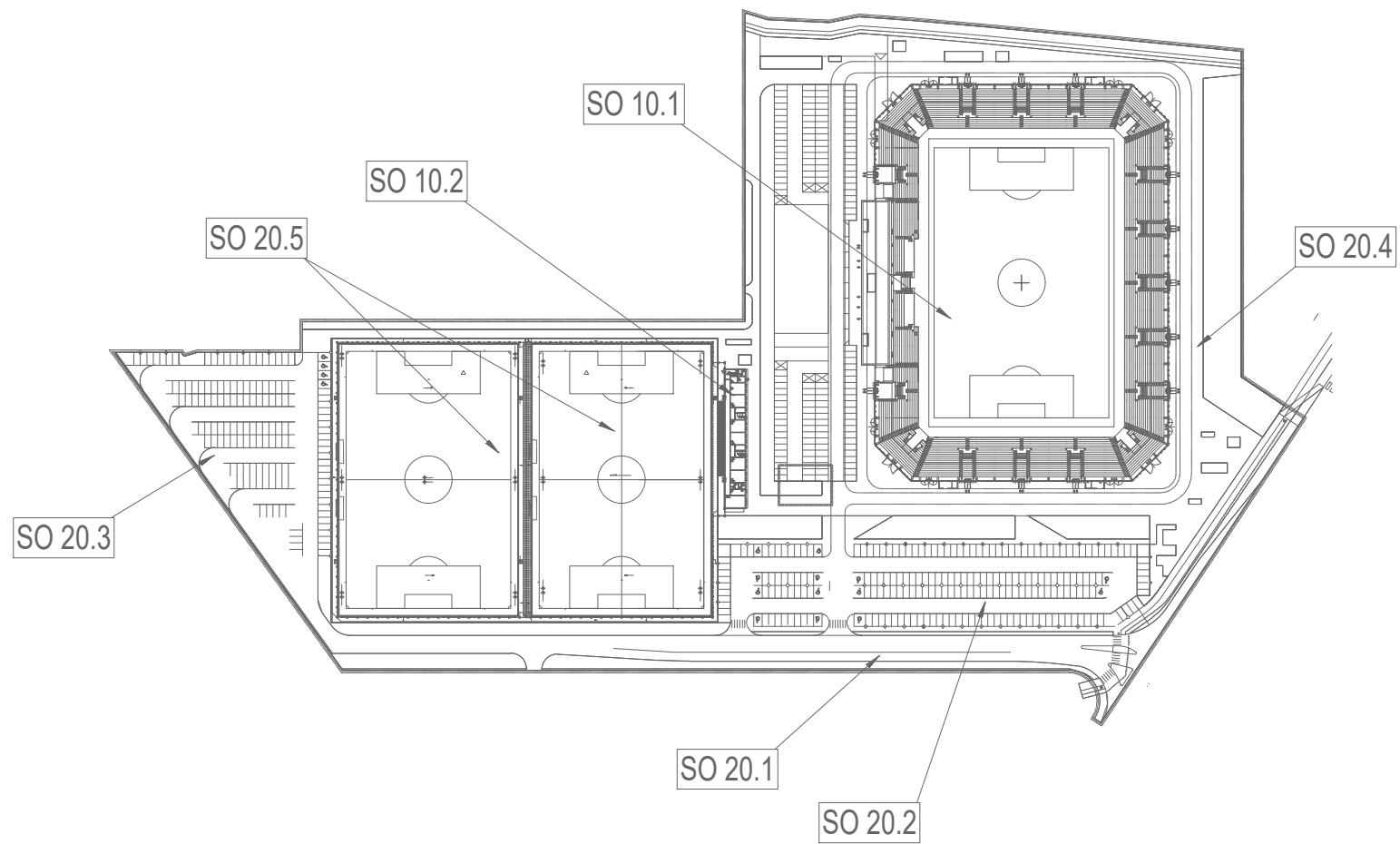
VENTILÁTOR PRE ODVOD VZDUCHU

DVERNÁ MREŽKA

TANIEROVÝ VENTIL

TLMIČ HLUKU

IZOLÁCIA TEPELNÁ, TYP 2, HR.20mm



ORIENTAČNÝ PLÁN BUDOVY ŠTADIÓNA

etapizácia samotného štadióna podľa hlavných stavieb

- 1. ETAPA: podľa požiadaviek štadión 3 kategórie = západná tribúna + východná tribúna + ihrisko
- 2. ETAPA: podľa požiadaviek štadión 4 kategórie = 2x krátke tribúny južná + severná
- 3. ETAPA: podľa požiadaviek dokončenie štadión 4 kategórie = 4x spojovacie ROHY tribún

Architectural system / Systém stavebných objektov a inžierskych sietí

Architectural system / Systém stavebných objektov a inžierskych sietí

Architectural system / Systém stavebných objektov a inžierskych sietí

Architectural system / Systém stavebných objektov a inžierskych sietí

POZNÁMKA:

PROJEKTOVÁ DOKUMENTÁCIA JE SPRACOVANÁ PODLA PODKLADOV AKTUÁLNYCH V ČASE SPRACOVANIA PROJEKTU. PROJEKT RIEŠI KONCEPCIU, FUNKČNÉ A DISPOZIČNÉ VZŤAHY.

Informácie z tohto dokumentu môžu byť použité iba v súvislosti s týmto projektom. Informácie na tomto dokumente nesmú byť svojvoľne pozmenené, doplnené alebo odstránené.

V prípade, že bude potrebné previesť akékoľvek zmeny v tomto dokumente, jediným autorizovaným subjektom k týmto úkonom je firma ABC KLIMA KOŠICE s.r.o.

Projektant nenesie zodpovednosť za zmeny uskutočnené bez jeho písomného súhlasu.







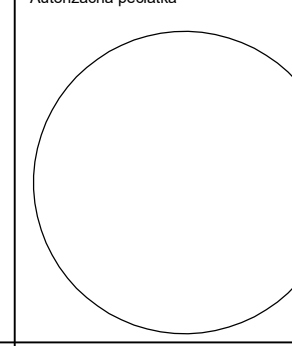
Projektant nenesie zodpovednosť za funkčnosť diela a dodržanie projektovaných parametrov v prípade zámeny zariadení alebo fabrikátov.

Žiadne prvky, dáta a iné informácie z tejto dokumentácie nemôžu byť kopírované, alebo použité pre iné projekty bez výslovného predošlého súhlasu ABC KLIMA KOŠICE, s.r.o.

Nezaväzujú tento výkres. Nepremeriavajte. Nezrovnalosti obrátom konzultujte s projektantom.

Pred zadaním do výroby všetky rozmery overiť na stavbe.

Pôvodná PD DUR: ing. Mgr. art. PAVOL ŠMIKO, ADF s.r.o.

Číslo rev.	Dátum	Opis revízie	Revíziu vyvolal	Vypracoval																							
03																											
02	19.5.2023	Úprava dokumentácie na základe aktualizácie architektonického konceptu																									
01	20.5.2022	Úpravy, zmeny a doplnenia dokumentácie pre účely realizácie diela II. a III. Etapy																									
Názov stavby			KOŠICKÁ FUTBALOVÁ ARÉNA																								
Miesto stavby			KOŠICE IV, KOŠICE - JUH Kat. územie: Južné mesto, ul. Pri Prachármi																								
Stavebník			Košícká futbalová aréna a.s., Tr. SNP 48/A 040 11 KOŠICE																								
Generálny dodávateľ																											
Objednávateľ dokumentácie			Košícká futbalová aréna a.s., Tr. SNP 48/A 040 11 KOŠICE																								
Projektový manažér		ING. ERIK HERČOČAR	Podpis: 	Generálny projektant:	HESCON s.r.o. NÁMESTIE SV. ANNY 20C/729 911 01 TRÉNÓN Tel.č.: +421 (0)2 6519 700 WEB: www.hescon.sk	Autor projektu:	ADF s.r.o. KLIMATICKÁ 12 811 01 BRATISLAVA Tel.č.: +421 (0)2 596 351 WEB: www.adf.sk																				
Hl. inžinier projektu		ING. ERIK HERČOČAR	Podpis: 																								
Vypracoval		Ing. P. Polák	Podpis:	Projektant časti:	ABC KLIMA Košice s.r.o. Lubina 2 040 12 Košice Tel. č.: +055/ 7890701 WEB: www.abcklima.sk	Označenie paré																					
Kontroloval		Ing. Z. Gamratová	Podpis:																								
Zodp. projektant		Ing. Z. Gamratová	Podpis:																								
Stupeň	DOKUMENTÁCIA PRE REALIZÁCIU STAVBY				Autorizačná pečiatka		Autorizačná pečiatka																				
Časť PD	D1. DOKUMENTÁCIA STAVEBNÝCH OBJEKTOV A INŽINIERSKÝCH SIETÍ																										
Objekt	SO 10.1. FUTBALOVÝ ŠTADIÓN I. AŽ III. ETAPA																										
Profesia	420_VZDUCHOTECHNIKA																										
Názov	PÔDORYS 1.NP- VSTAVKY-TRIBÚNA D4				Mierka 1:50	Formát 12x44	Dátum 12/2018																				
Kód dokumentu																											
Číslo projektu / zákazky		Stavba	Stupeň	Časť PD	Objekt	Profesia	Číslo výkresu	Revízia																			
2	0	1	8	0	1	2	K	F	A	-	D	R	S	D	1	1	0	1	4	2	0	4	1	1	7	0	2